


# DIE ARBEITS- PLATTFORM

*An der Arbeitsplattform, die den Boden des Kampfraums im „Panther“-Turm bildet und daher auch Turmbühne heißt, wird der erste Munitionsbehälter befestigt.*



97A


TTT

AP

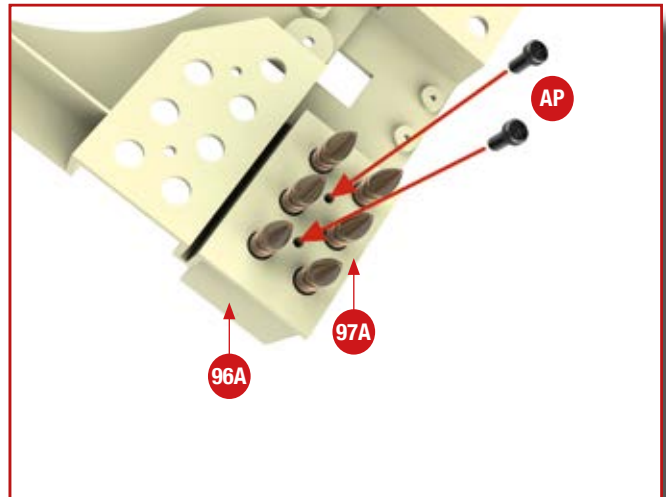
97A Arbeitsplattform

■ Schrauben AP (1,7 x 4 mm), 3 Stück

## MONTAGEPLAN



**1** Der Munitionsbehälter **96A**, den Sie mit der letzten Bauanleitung mit Granaten befüllt haben, wird an der Arbeitsplattform **97A** angebracht. Führen Sie dazu die Köpfe der sechs Granaten **96B** vorsichtig durch die entsprechenden Löcher am Rand der Plattform. Achten Sie dabei auf die Ausrichtung beider Teile.



**2** Drehen Sie die Arbeitsplattform **97A** auf den Kopf und befestigen Sie den Munitionsbehälter **96A** mit zwei Schrauben **AP**.

*Hier sehen Sie den Baufortschritt dieser Ausgabe: die auf den Kopf gedrehte Arbeitsplattform mit dem fixierten Munitionsbehälter.*

